





# Cennik Yamaha Marine 2018

Ważny od 1 stycznia 2018 r. do odwołania



Model	Cylindry	Pojemność (cm <sup>3</sup> )	Waga (kg)	Kolumna	Alternator 12V	Śruba lewoskrętna	High Trust	Rozruch		Sterowanie		Gratis w pakiecie	Cena rekomendowana brutto PLN
													
F2.5BMHS	1	72	17	S				X		X			3 450
F2.5BMHL	1	72	18	L				X		X			3 600
F4BMHS	1	139	27	S	opcja			X		X			4 300
F4BMHL	1	139	28	L	opcja			X		X			4 400
F5AMHS	1	139	27	S	opcja			X		X			5 600
F5AMHL	1	139	28	L	opcja			X		X			5 700
F6CMHS	1	139	27	S	opcja			X		X			6 300
F6CMHL	1	139	28	L	opcja			X		X			6 400
F8FMHS	2	212	40	S	opcja			X		X			9 900
F8FMHL	2	212	41	L	opcja			X		X			10 300
FT8GMHL	2	212	43	L	opcja		X	X		X			11 500
FT8GMHX	2	212	44	X	opcja		X	X		X			12 300
FT8GEL	2	212	44	L	6 A		X		X		X		14 000
FT8GEX	2	212	45	X	6 A		X		X		X		14 700
FT8GEPL	2	212	49	L	6 A		X		X		X		16 900
F9.9JMHS	2	212	40	S	opcja			X		X			11 200
F9.9JMHL	2	212	41	L	opcja			X		X			11 500
F9.9JES	2	212	42	S	6 A				X		X		14 000
F9.9JEL	2	212	43	L	6 A				X		X		14 300
FT9.9LMHL	2	212	46	L	opcja		X	X		X			13 000
FT9.9LMHX	2	212	47	X	opcja		X	X		X			13 500
FT9.9LEL	2	212	45	L	6 A		X		X		X		14 900
FT9.9LEX	2	212	46	X	6 A		X		X		X		16 000
FT9.9LEPL	2	212	49	L	6 A		X		X		X		16 000
F15CMHS	2	362	51	S	opcja			X		X			12 500
F15CMHL	2	362	53	L	opcja			X		X			13 300
F15CEHL	2	362	56	L	10 A				X	X			15 500
F15CES	2	362	52	S	10 A				X		X		15 000
F15CEL	2	362	54	L	10 A				X		X		15 500
F15CEPL	2	362	60	L	10 A				X		X		17 000
F20BMHS	2	362	51	S	opcja			X		X			14 400
F20BMHL	2	362	53	L	opcja			X		X			14 900
F20BES	2	362	52	S	10 A				X		X		16 900
F20BEL	2	362	54	L	10 A				X		X		16 900
F20BEHL	2	362	55	L	10 A				X	X			16 900
F20BEPS	2	362	58	S	10 A				X		X		17 900
F20BEPL	2	362	60	L	10 A				X		X		18 200

# Cennik Yamaha Marine 2018

Ważny od 1 stycznia 2018 r. do odwołania



Model	Cylindry	Pojemność (cm <sup>3</sup> )	Waga (kg)	Kolumna	Alternator 12V	Śruba lewoskrętna	High Trust	Rozruch		Sterowanie		Gratis w pakiecie	Cena rekomendowana brutto PLN
F25GMHS	2	432	57	S	16 A			X		X			17 700
F25GWHS	2	432	60	S	16 A			X	X	X			18 700
F25GMHL	2	432	59	L	16 A			X		X			17 900
F25GWHL	2	432	62	L	16 A			X	X	X			18 900
F25GES	2	432	56	S	16 A				X		X		19 900
F25GEL	2	432	58	L	16 A				X		X		20 200
F25GETL	2	432	64	L	16 A				X		X		21 500
FT25FETL	2	498	92	L	14 A		X		X		X		26 900
F30BETS	3	747	94	S	17 A				X		X		21 000
F30BETJ	3	747	109	Jet	17 A				X		X		33 000
F30BETL	3	747	98	L	17 A				X		X		22 500
F30BEHDL	3	747	102	L	17 A				X	X			17 700
F40FETS	3	747	94	S	17 A				X		X		24 000
F40FETJ	3	747	109	Jet	17 A				X		X		36 000
F40FETL	3	747	98	L	17 A				X		X		26 500
F40FEHDS	3	747	98	S	17 A				X	X			21 500
F40FEHDJ	3	747	113	Jet	17 A				X	X			35 000
F40FEHDL	3	747	102	L	17 A				X	X			22 000
F50HETL	4	996	114	L	16 A				X		X		29 500
F50HETJ	4	996	124	Jet	16 A				X		X		41 900
FT50JETL	4	996	125	L	16 A		X		X		X		33 000
F60FETL	4	996	114	L	16 A				X		X		36 000
F60FETJ	4	996	124	Jet	16 A				X		X		46 900
FT60GETL	4	996	125	L	16 A		X		X		X		38 000
F70AETL	4	996	119	L	15 A				X		X		39 000
F70AETX	4	996	121	X	15 A				X		X		42 000
F70AETJ	4	996	130	JET	15 A				X		X		50 900
F80DETL	4	1832	162	L	35 A				X		X		45 000
F80DETX	4	1832	166	X	35 A				X		X		46 000
F100FETL	4	1832	162	L	35 A				X		X		48 000
F100FETX	4	1832	166	X	35 A				X		X		49 000
F115BETL	4	1832	173	L	35 A				X		X		52 000
F115BETJ	4	1832	203	Jet	35 A				X		X		66 900
F115BETX	4	1832	177	X	35 A				X		X		57 000
FL115BETX	4	1832	177	X	35 A	X			X		X		57 000
F130AETL	4	1832	174	L	35 A				X		X		53 000
F130AETX	4	1832	178	X	35 A				X		X		59 000

# Cennik Yamaha Marine 2018

Ważny od 1 stycznia 2018 r. do odwołania



Model	Cylindry	Pojemność (cm <sup>3</sup> )	Waga (kg)	Kolumna	Alternator 12V	Śruba lewoskrętna	High Trust	Rozruch		Sterowanie		Gratis w pakiecie	Cena rekomendowana brutto PLN
F150DETL	4	2670	222	L	35 A				X		X		60 000
F150DETJ	4	2670	253	Jet	35 A				X		X		77 900
F150DETX	4	2670	227	X	35 A				X		X		66 000
FL150DETL	4	2670	222	L	35 A	X			X		X	<b>D.P.I.</b>	63 000
FL150DETX	4	2670	227	X	35 A	X			X		X	<b>D.P.I.</b>	66 000
F150GETL	4	2670	226	L	35 A				X		X		70 000
F150GETX	4	2670	227	X	35 A				X		X		73 000
FL150GETX	4	2670	227	X	35 A	X			X		X	<b>D.P.I.</b>	73 000
F175AETL	4	2785	224	L	50 A				X		X		72 000
F175AETX	4	2785	225	X	50 A				X		X		75 000
F175CETL	4	2785	226	L	50 A				X		X		76 000
F175CETX	4	2785	227	X	50 A				X		X		78 000
F200FETL	4	2785	226	L	50 A				X		X		80 000
F200FETX	4	2785	227	X	50 A				X		X		82 000
FL200FETX	4	2785	227	X	50 A	X			X		X	<b>D.P.I.</b>	82 000
F200GETL	4	2785	226	L	50 A				X		X		87 000
F200GETX	4	2785	227	X	50 A				X		X		88 000
FL200GETX	4	2785	227	X	50 A	X			X		X	<b>D.P.I.</b>	88 000
F225FETX	V6	4169	260	X	70 A				X		X		100 000
F225FETU	V6	4169	268	U	70 A				X		X		102 000
FL225FETX	V6	4169	260	X	70 A	X			X		X	<b>D.P.I.</b>	100 000
F250DETX	V6	4169	260	X	70 A				X		X		106 000
F250DETU	V6	4169	268	U	70 A				X		X		108 000
FL250DETX	V6	4169	260	X	70 A	X			X		X	<b>D.P.I.</b>	106 000
FL250DETU	V6	4169	268	U	70 A	X			X		X	<b>D.P.I.</b>	108 000
F300BETX	V6	4169	260	X	70 A				X		X		112 000
F300BETU	V6	4169	268	U	70 A				X		X		114 000
FL300BETX	V6	4169	260	X	70 A	X			X		X	<b>D.P.I.</b>	112 000
FL300BETU	V6	4169	268	U	70 A	X			X		X	<b>D.P.I.</b>	114 000
F350AETX	V8	5330	356	X	50 A				X		X		140 000
F350AETU	V8	5330	364	U	50 A				X		X		142 000
FL350AETX	V8	5330	356	X	50 A	X			X		X	<b>D.P.I.</b>	140 000
FL350AETU	V8	5330	364	U	50 A	X			X		X		142 000

- TOPOWA MANETKA CYFROWA
- MANETKA BOCZNA 703
- PANEL STACYJKI
- D.P.I.** DODATKI DO PODWÓJNEJ INSTALACJI

- MANETKA TOPOWA 704
- CYFROWY PANEL STACYJKI
- ALUMINIOWA ŚRUBA NAPĘDOWA
- STALOWA ŚRUBA NAPĘDOWA
- YCOP

- PRĘDKOŚCIOMIERZ
- OBROTOMIERZ
- WYŚWIETLACZ LCD
- WYŚWIETLACZ 6YC

Powyższe ceny są aktualnie obowiązującymi na terenie całego kraju. Yamaha zastrzega sobie prawo do ich zmian bez powiadomienia. Ceny na modele promocyjne obowiązują do odwołania lub wyczerpania zapasów.

## Silniki zaburtowe - 4 suwowe

[www.yamaha-motor.pl](http://www.yamaha-motor.pl)